AL 31 DE DICIEMBRE 2022

SARAM, S.A. de C.V.
PBSARAM2

Características de Emisión

Denominación de la Emisión	PBSARAM2
Monto de la Emisión	US$4,000,000.00
Múltiplos de Contratación:	US$100.00 y múltiplos por el mismo valor
Garantía de la emisión	No cuenta con garantía específica
Destino de los Recursos	Capital de trabajo
Plazo	Desde 15 días hasta 3 años
Precio	Descuento o Valor Par
Pago Intereses	Mensual, trimestral, semestral, anual
Amortización de Capital	Mensual, trimestral, semestral, anual

Calificación de Riesgo por SCR
Perspectiva Estable
Junio 2022



Datos Financieros

Los activos totales a diciembre de 2022 alcanzaron los $24.49 millones de dólares, lo cual representa un incremento de $1.64 millones en relación con el periodo 2021 (+7.18%). Los pasivos totales suman $16.72 millones al cierre del 2022, mostrando un incremento de $0.84 millones (+5.27%). El patrimonio se fortaleció al cierre de 2022, registrando $7.77 millones de dólares (+11.55%) respecto al periodo anterior.

Situación Financiera
Periodo 2018 – 2022
Cifras expresadas en millones de dólares

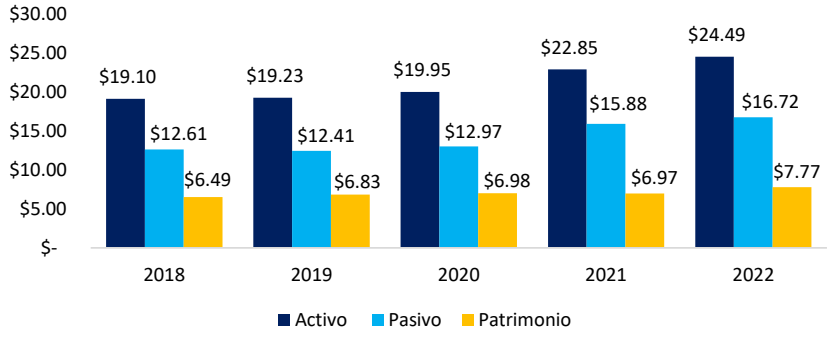

Fuente: Elaboración propia con base en Estados Financieros de Saram.

Emisor

SARAM es una empresa 100% salvadoreña con una trayectoria de más de 50 años en el mercado de alimentos para animales. La empresa cuenta con la primera "Planta Total" a nivel nacional ofreciendo alimentos para todas las especies en las tres presentaciones mundialmente conocidas (harina, peletizado y extrusado).

En cuanto a su línea de Papel Bursátil, PBSARAM2 por US$4.0 millones, al cierre del 2022 se ha emitido un total de US$14.08 millones representando una rotación de la línea de 3.52 veces.

Los ingresos de Saram al cierre de diciembre 2022 fueron de US$52.84 millones (+31.42%), de los cuales las ventas de productos pecuarios tienen una participación del 66.04%, y los productos avícolas un 13.18%, productos para mascotas 13.61% y el restante 7.17% corresponde a ventas de materias primas y otros.

La Utilidad neta de Saram al cierre del 2022 fue de US$1.53 millones, mejorando significativamente respecto al periodo 2021. Esto como consecuencia del aumento generalizado de los ingresos por venta (+31.42%) respecto al periodo 2021.

En cuanto su endeudamiento, con la incursión en el mercado de valores SARAM ha mantenido un mejor balance de su estructura de deuda. Al cierre del 2022 su deuda financiera equivale a US$14.23 millones; donde el 45.84% corresponde a obligaciones en el corto plazo y un 54.16% a deuda de largo plazo.

Datos Financieros

Ingresos por Ventas
Periodo 2018 – 2022
Cifras expresadas en millones de dólares

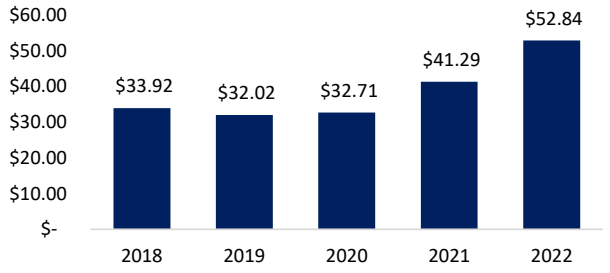

Utilidad Neta
Periodo 2018 – 2022
Cifras expresadas en millones de dólares

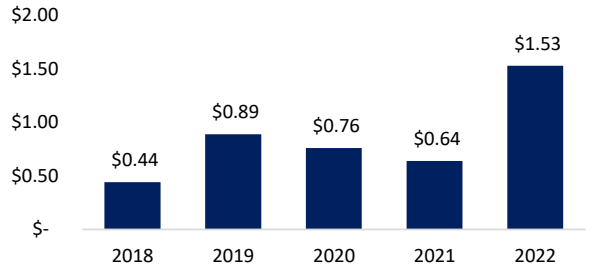

Márgenes de Rentabilidad
Periodo 2018 – 2022

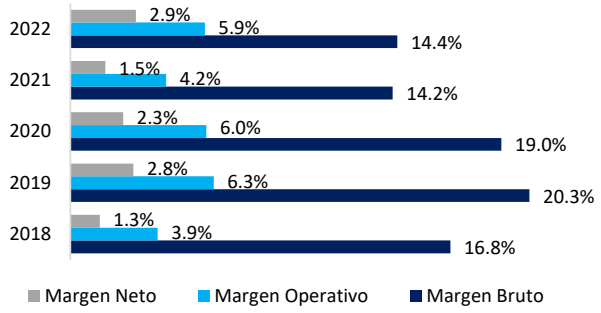

Inventarios
Periodo 2018 – 2022

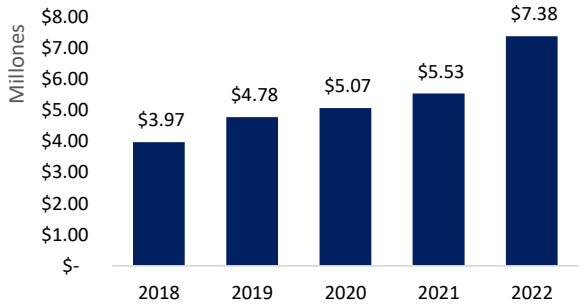

Indicadores Financieros
2018 – 2022

INDICADOR	2018	2019	2020	2021	2022
Razón Corriente (veces)	1.06	1.18	1.22	1.18	1.57
Deuda Patrimonio (veces)	1.94	1.82	1.86	2.28	2.15
Puebra Acida (veces)	0.51	0.51	0.55	0.64	0.73
Capital de Trabajo (Miles $)	$431.68	$1,285.26	$1,661.54	$1,872.35	$5,002.46
ROE	6.81%	13.06%	10.92%	9.19%	19.68%
ROA	2.31%	4.63%	3.82%	5.99%	6.25%

Fuente: Elaboración propia en base a Estados Financieros Auditados de Saram a diciembre 2022 -2021 e Informe de Calificación de Riesgo por SCRiesgos a junio 2022.

NOTA DE RESPONSABILIDAD: La información que contiene este documento se ofrece con el único propósito de brindar información actualizada y en ningún momento se deberá considerar como una oferta para comprar y/o vender títulos valores u otros instrumentos financieros. Ninguna información en este documento se considerará como asesoría en materia de inversiones. La información y opiniones en este correo provienen de fuentes en las SGB confía; sin embargo no se responsabiliza por pérdidas que surjan del material presentado en este documento.

Para mayor información sobre el emisor consulte el siguiente link: http://sgbsal.com/stock_exchanges/29
Contacto: 2121-1800
Correo electrónico: info@sgbsal.com
Sitio web: http://sgbsal.com/